



ТЕРРИТОРИАЛЬНЫЙ ОРГАН
ФЕДЕРАЛЬНОЙ СЛУЖБЫ
ГОСУДАРСТВЕННОЙ СТАТИСТИКИ
ПО ТВЕРСКОЙ ОБЛАСТИ

Оперативные демографические показатели Тверской области



за март 2023 года



ТЕРРИТОРИАЛЬНЫЙ ОРГАН
ФЕДЕРАЛЬНОЙ СЛУЖБЫ
ГОСУДАРСТВЕННОЙ СТАТИСТИКИ
ПО ТВЕРСКОЙ ОБЛАСТИ

Оперативные демографические показатели

Тверской области

за март 2023 года *

- 01 ПОКАЗАТЕЛИ ЕСТЕСТВЕННОГО ДВИЖЕНИЯ НАСЕЛЕНИЯ
- 02 ПОКАЗАТЕЛИ РОЖДАЕМОСТИ
- 03 ПОКАЗАТЕЛИ СМЕРТНОСТИ
- 04 ПОКАЗАТЕЛИ БРАЧНОСТИ
- 05 ПОКАЗАТЕЛИ РАЗВОДИМОСТИ

* Ежемесячные данные оперативной статистики





ЕСТЕСТВЕННОЕ ДВИЖЕНИЕ НАСЕЛЕНИЯ

ЧЕЛОВЕК

2023 ГОД

январь-март

ЧЕЛОВЕК

-2 842

В РАСЧЕТЕ
НА 1 000 ЧЕЛОВЕК

-9,5





КОЭФФИЦИЕНТ ЕСТЕСТВЕННОГО ДВИЖЕНИЯ НАСЕЛЕНИЯ

НА 1 000 НАСЕЛЕНИЯ, ЯНВАРЬ-МАРТ 2023 ГОДА

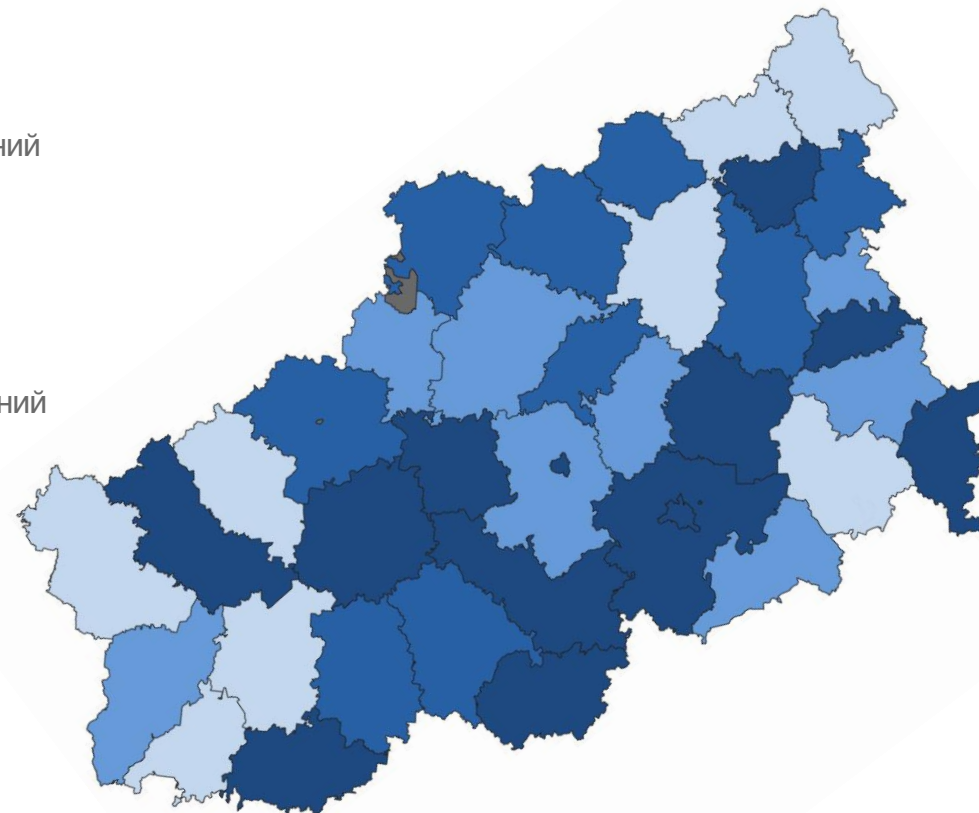
Муниципальные образования Тверской области (без ЗАТО)
с наибольшими и наименьшими значениями показателя



11 муниципальных образований
значение **больше**,
чем по **Тверской области**

26 муниципальных образований
значение **меньше**,
чем по **Тверской области**

1 муниципальное образование
значение **равно**
показателю по **Тверской области**





ЧИСЛО ЗАРЕГИСТРИРОВАННЫХ РОДИВШИХСЯ

ЧЕЛОВЕК

2023 ГОД

январь-март

ЧЕЛОВЕК

2 154

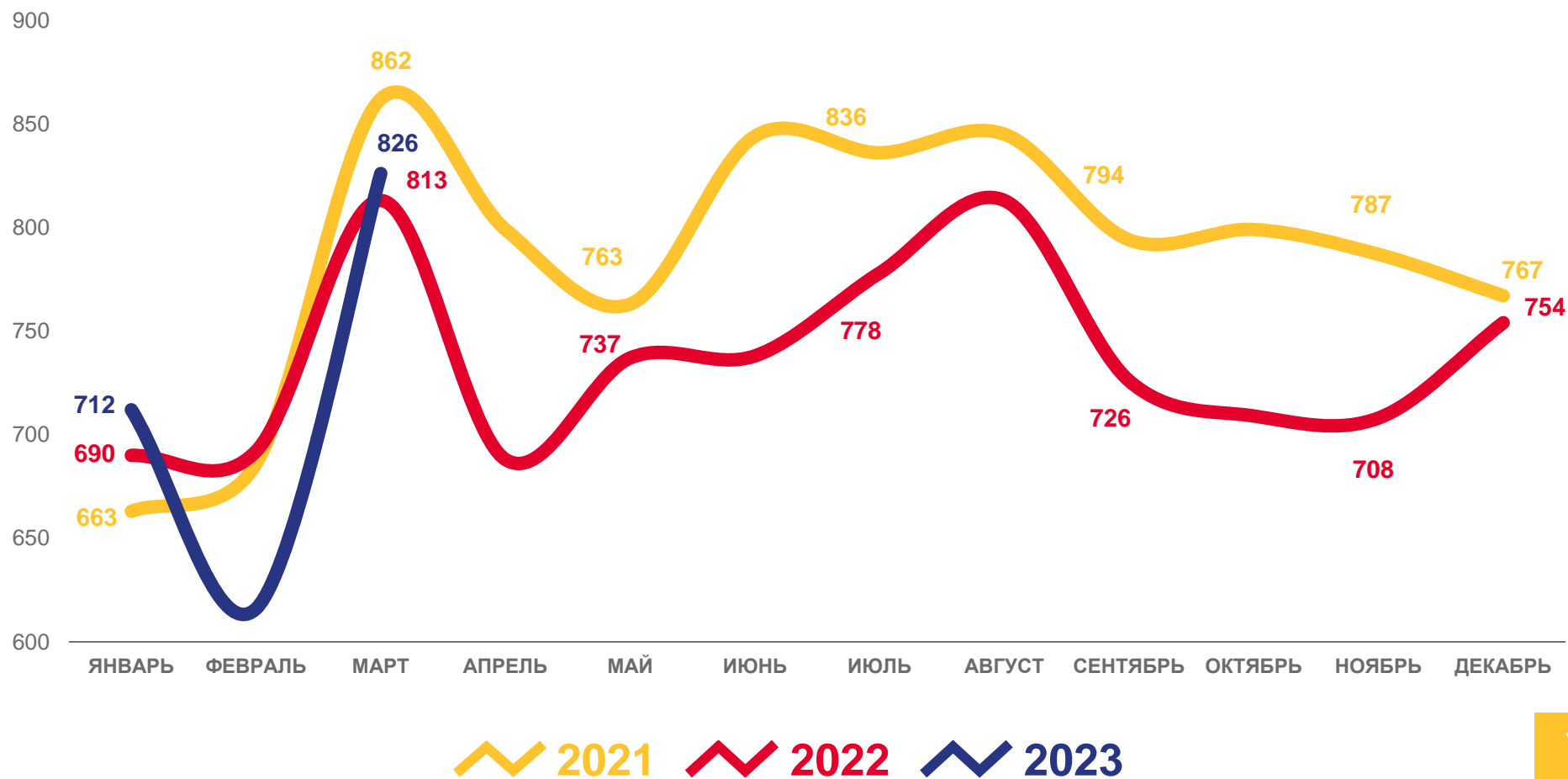
ИЗМЕНЕНИЕ, %

к январю-марту 2022 года

-1,9

В РАСЧЕТЕ
НА 1 000 ЧЕЛОВЕК

7,2





КОЭФФИЦИЕНТ РОЖДАЕМОСТИ

НА 1 000 НАСЕЛЕНИЯ, ЯНВАРЬ-МАРТ 2023 ГОДА

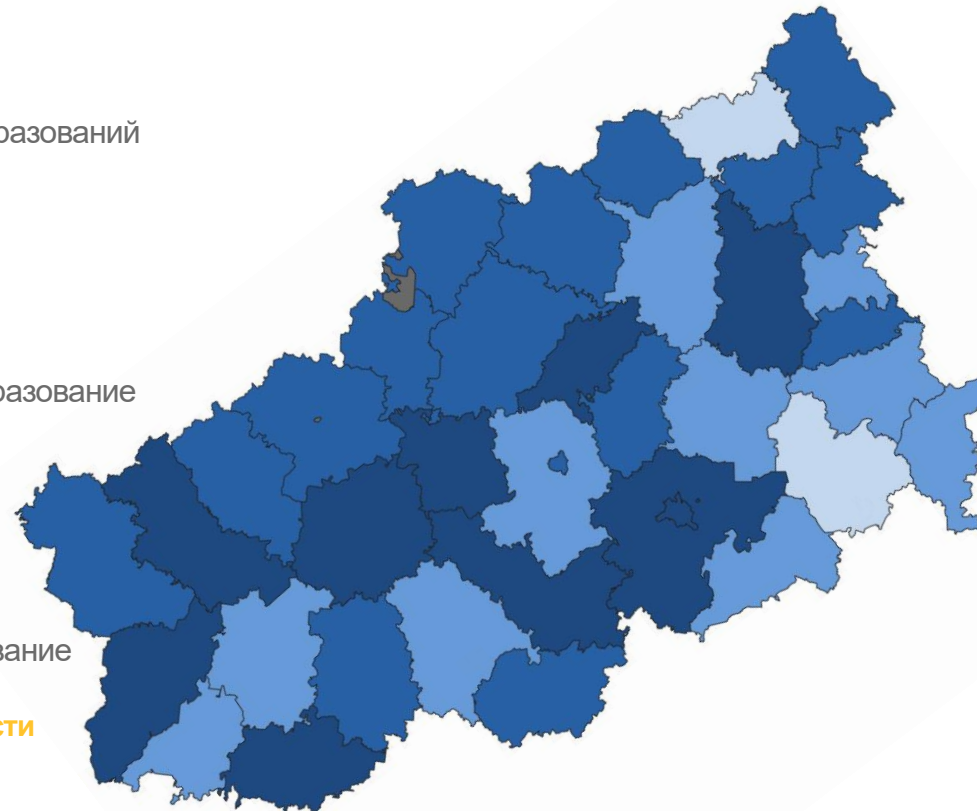
Муниципальные образования Тверской области (без ЗАТО)
с наибольшими и наименьшими значениями показателя



15 муниципальных образований
значение **больше**,
чем по **Тверской области**

22 муниципальное образование
значение **меньше**,
чем по **Тверской области**

1 муниципальное образование
значение **равно**
показателю по **Тверской области**





ЧИСЛО ЗАРЕГИСТРИРОВАННЫХ УМЕРШИХ

ЧЕЛОВЕК

2023 ГОД

январь-март

ЧЕЛОВЕК

4 996

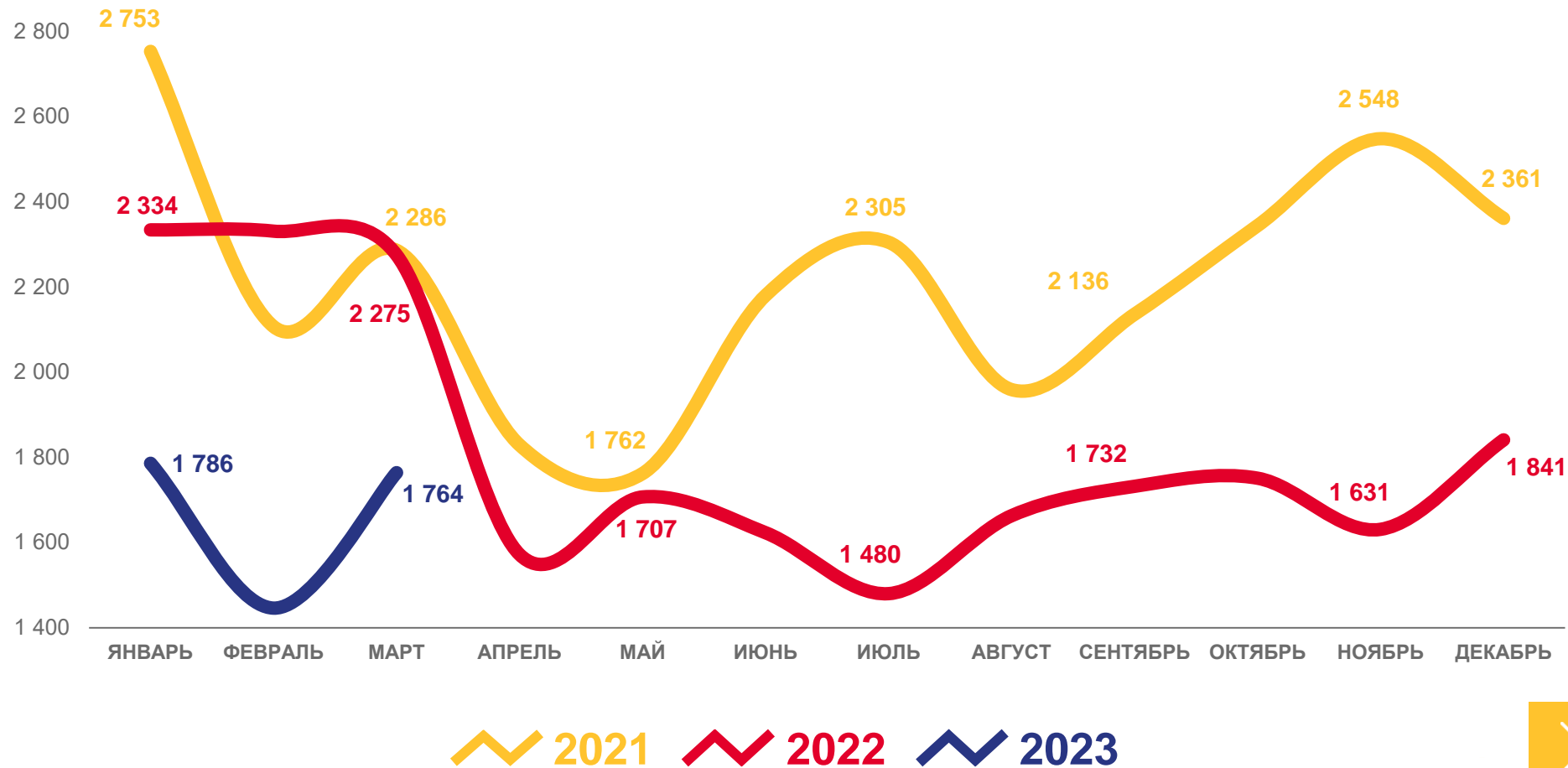
ИЗМЕНЕНИЕ, %

к январю-марту 2022 года

-28,0

В РАСЧЕТЕ
НА 1 000 ЧЕЛОВЕК

16,7





КОЭФФИЦИЕНТ СМЕРТНОСТИ

НА 1 000 НАСЕЛЕНИЯ, ЯНВАРЬ-МАРТ 2023 ГОДА

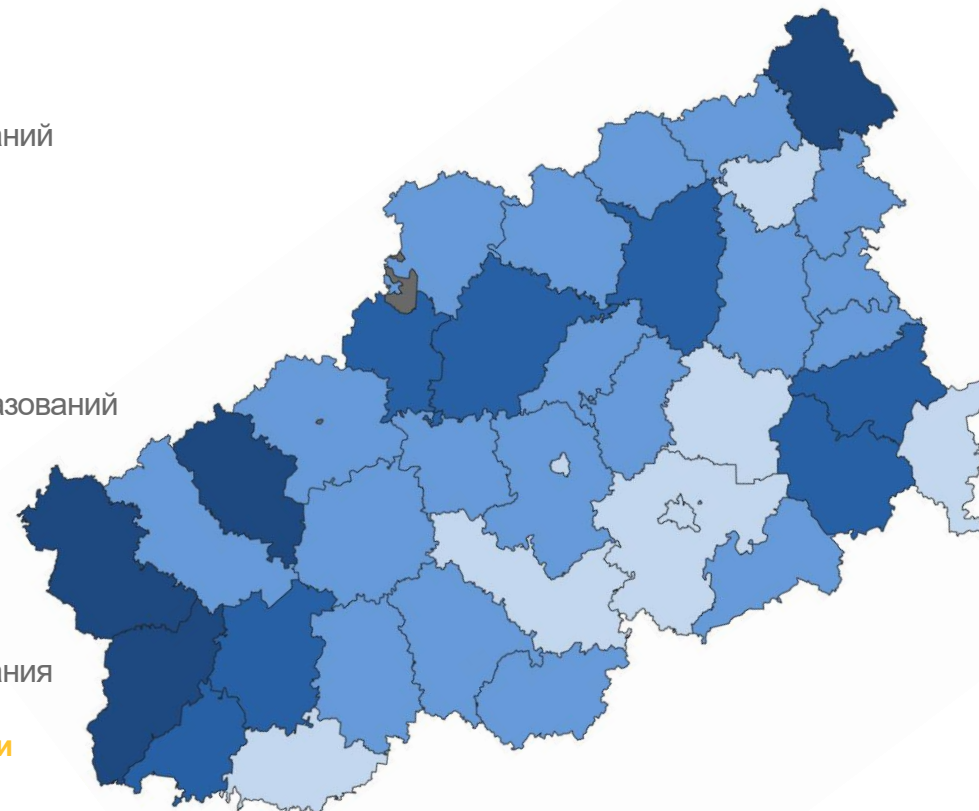
Муниципальные образования Тверской области (без ЗАТО)
с наибольшими и наименьшими значениями показателя



8 муниципальных образований
значение **меньше**,
чем по **Тверской области**

28 муниципальных образований
значение **больше**,
чем по **Тверской области**

2 муниципальных образования
значение **равно**
показателю по **Тверской области**





ЧИСЛО ЗАРЕГИСТРИРОВАННЫХ БРАКОВ

ЕДИНИЦ

2023 ГОД

январь-март

ЕДИНИЦ

1 201

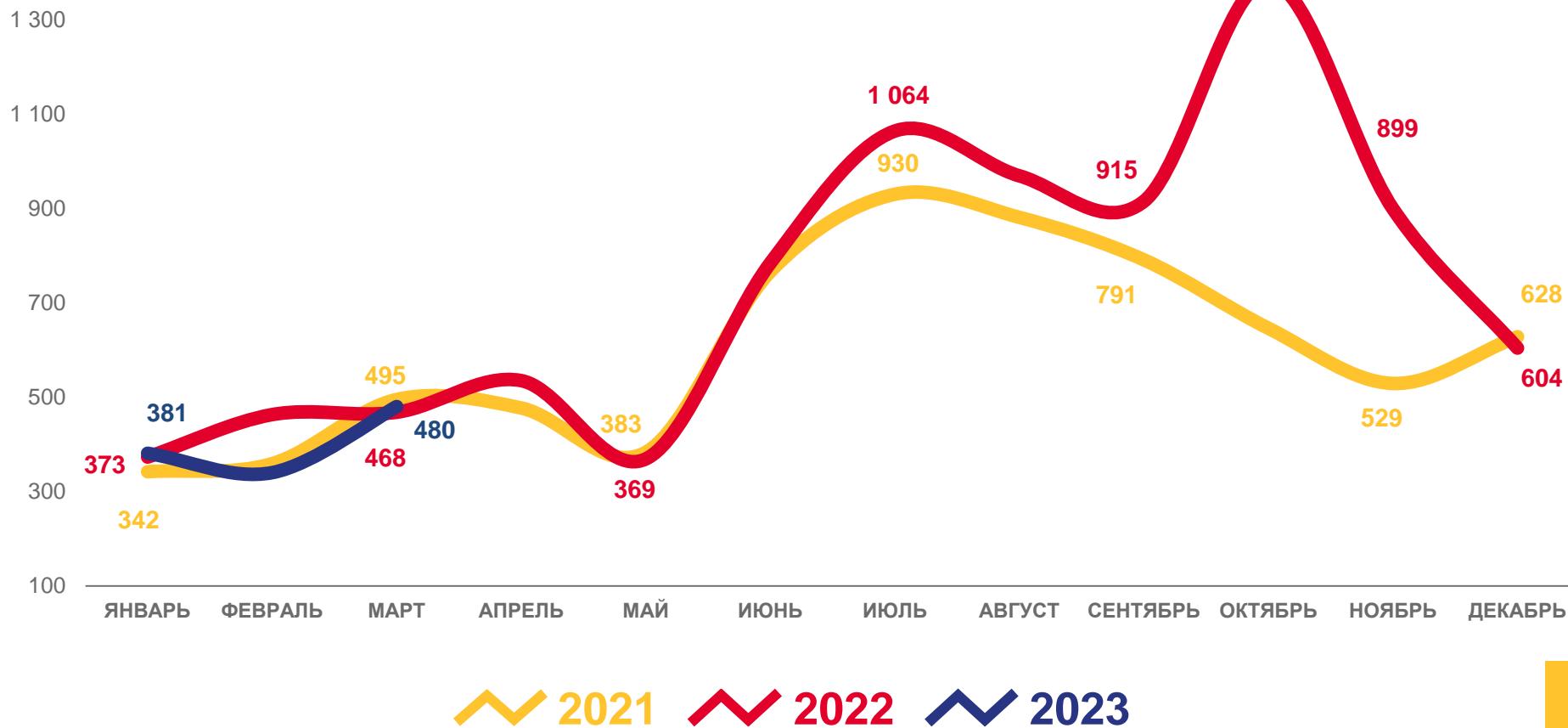
ИЗМЕНЕНИЕ, %

к январю-марту 2022 года

-7,9

В РАСЧЕТЕ
НА 1 000 ЧЕЛОВЕК

4,0





КОЭФФИЦИЕНТ БРАЧНОСТИ

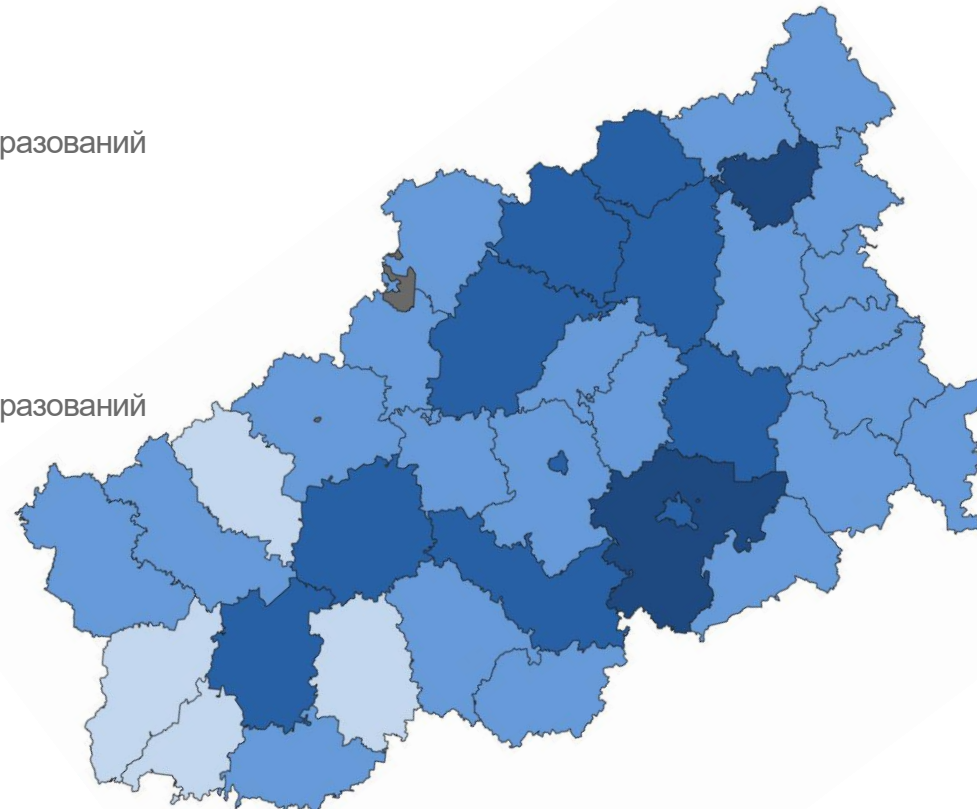
НА 1 000 НАСЕЛЕНИЯ, ЯНВАРЬ-МАРТ 2023 ГОДА

Муниципальные образования Тверской области (без ЗАТО)
с наибольшими и наименьшими значениями показателя



12 муниципальных образований
значение **больше**,
чем по **Тверской области**

26 муниципальных образований
значение **меньше**,
чем по **Тверской области**





ЧИСЛО ЗАРЕГИСТРИРОВАННЫХ РАЗВОДОВ

ЕДИНИЦ

2023 ГОД

январь-март

ЕДИНИЦ

1 288

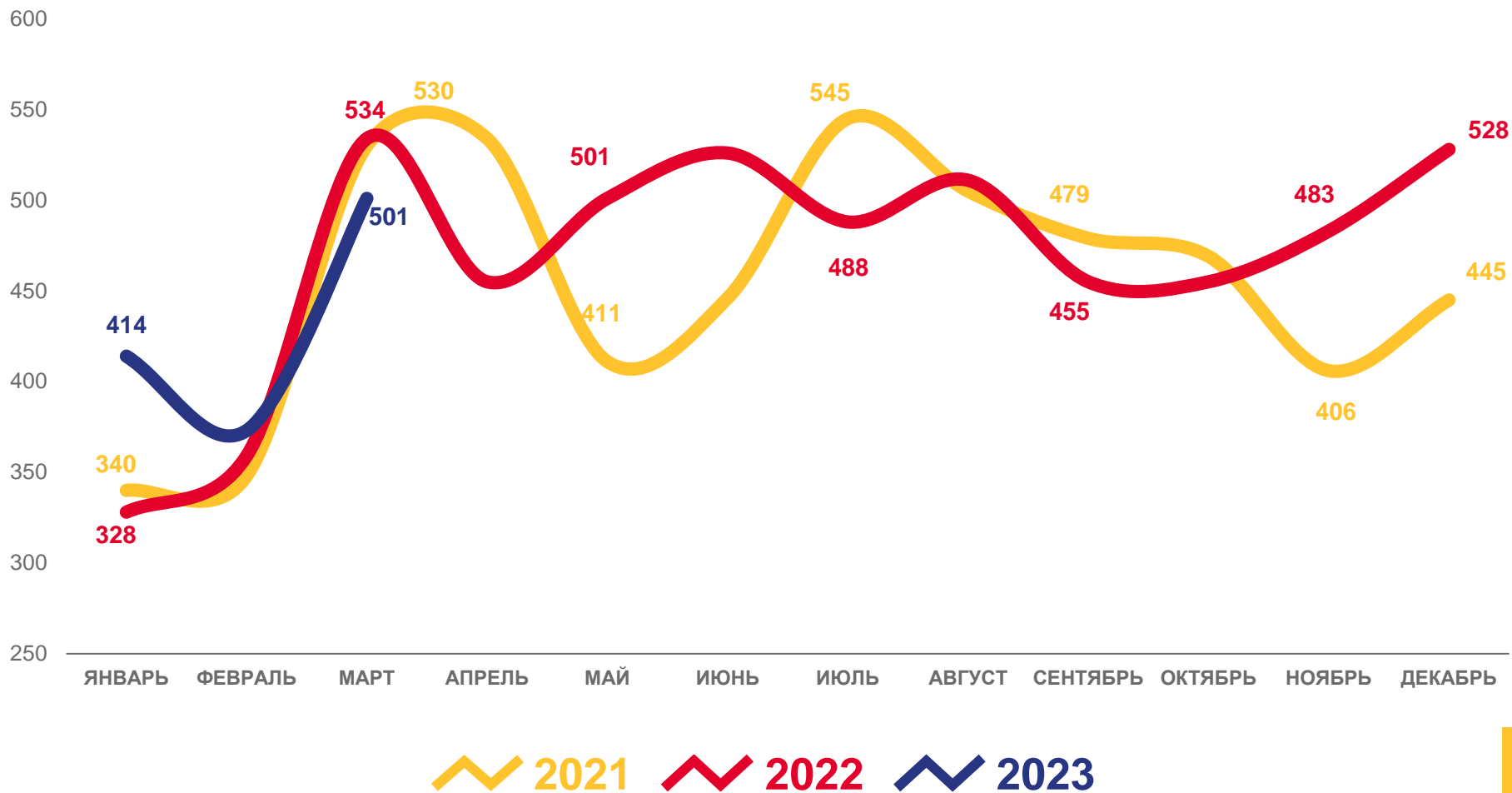
ИЗМЕНЕНИЕ, %

к январю-марту 2022 года

+5,5

В РАСЧЕТЕ
НА 1 000 ЧЕЛОВЕК

4,3





КОЭФФИЦИЕНТ РАЗВОДИМОСТИ

НА 1 000 НАСЕЛЕНИЯ, ЯНВАРЬ-МАРТ 2023 ГОДА

Муниципальные образования Тверской области (без ЗАТО)
с наибольшими и наименьшими значениями показателя



21 муниципальное образование
значение **меньше**,
чем по **Тверской области**

17 муниципальных образований
значение **больше**,
чем по **Тверской области**

